



**N450**  
Wi-Fi роутер

TL-WR940N



**3 года**  
Гарантия



450 Мбит/с  
Более  
быстрый  
11N роутер



Скорость Wi-Fi до 450 Мбит/с



Антенны 5 дБи



Многорежимный

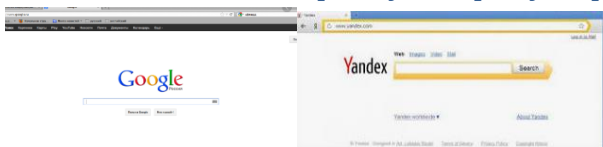
## Несколько простых действий для повышения качества Wi-Fi соединения.

### Инструкция по переходу с PPPoE на динамику для роутера: TP-Link – WR940N

#### 1. Открываем любой браузер



и вводим в адресную строку адрес роутера:



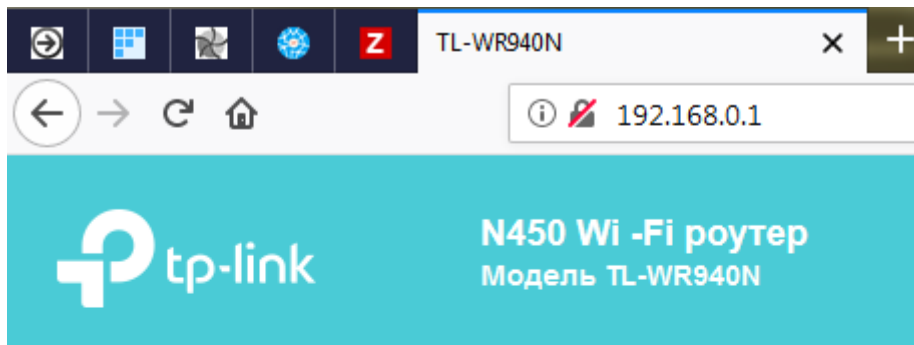
[tplinkwifi.net](http://tplinkwifi.net) либо **192.168.0.1** (который написан на нижней части роутера).



#### 2. Получаем запрос от роутера на вход в него (окно «SignIn» с полями для заполнения):

Вводим в строке Имя пользователя: **admin**

Вводим в строке Пароль: **admin**



admin

•••••

**Вход**

И нажимаем кнопку «Вход»

### 3. Вы попадаете автоматически на страницу

Нажимаем вкладку **Сеть**, выбираем **Тип подключения WAN: Динамический IP-адрес**

И сохраняем настройки!

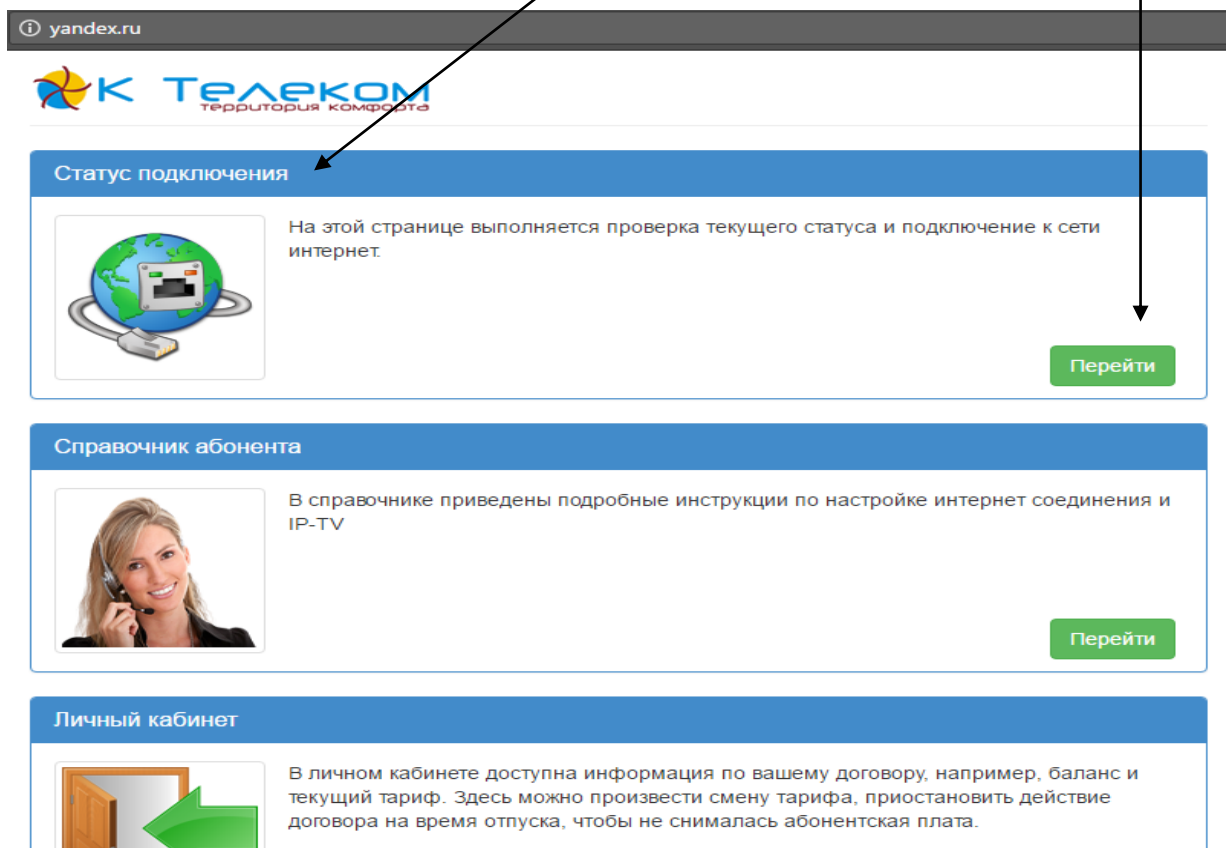
#### 4. Шаг настройки роутера:

После того как вы выполнили действия выше, попробуйте зайти на сайт в браузер



например, <http://yandex.ru> или <http://ipoe.k-telecom.org> и вас сразу же перенаправит на страницу проверки состояния подключения.

Вам необходимо в разделе «Статус подключения» нажать кнопку «Перейти» и Вас перенаправит на страницу авторизации.



#### 5. Шаг настройки роутера:

На странице авторизации Вам необходимо ввести свой **логин** и **пароль** для доступа к услуге. Посмотреть логин/пароль возможно в договоре на Интернет (если вы их не вводили). После того как вы нажмете, введете свои данные необходимо нажать «**подключить**».

Текущий статус: **У Вас не авторизовано подключение: введите логин и пароль.**

Логин подключения:

Пароль подключения:

подключить

Справка: [Описание подключений по протоколам L2TP и IPoE](#)

## 6. Шаг настройки роутера:

Далее у Вас появится следующее сообщение:

Текущий статус: **У Вас не авторизовано подключение: введите логин и пароль.**

Результат подключения: Авторизация обновлена, через несколько минут появится интернет.

Справка: [Описание подключений по протоколам L2TP и IPoE](#)

Для доступа к услуге Интернет Вам необходимо подождать всего несколько минут (от 2х до 5). После чего вы сможете пользоваться интернетом в обычном режиме.

**Спасибо! Теперь качество доступа к сети стало выше. Приятного пользования.**

**Если у вас возникли трудности в подключении или вопросы, обратитесь, пожалуйста, по номеру технической поддержки 8 800 77 5 77 85.**